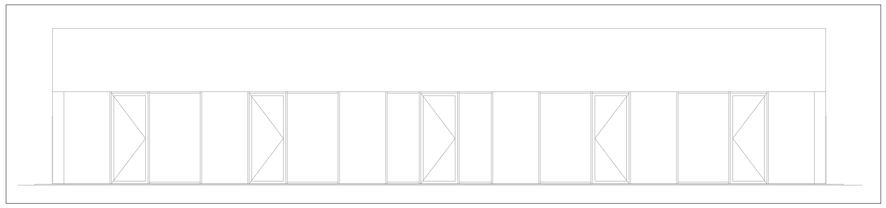

PROSPETTO NORD
Scala 1:100

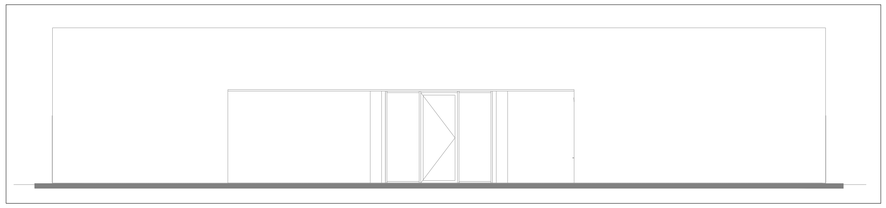

PROSPETTO SUD
Scala 1:100

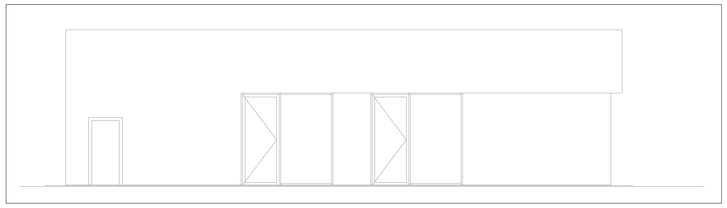

PROSPETTO EST
Scala 1:100

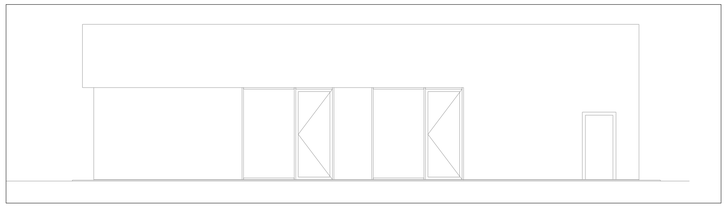

PROSPETTO OVEST
Scala 1:100

LEGENDA DEI SIMBOLI

SIMBOLI GENERALI	CXX — CODICE COMPARTIMENTO	ESTINTORI	E — ESTINTORE PORTATILE
	SXX — CODICE VANO SCALE/ASCENSORE		E — ESTINTORE CO_2
	PERCORSO VV.F.	SISTEMI IDRICI ANTINCENDIO	NASPO
	SCALA PROTETTA A PROVA DI FUMO/FILTRO A PROVA DI FUMO		IDRANTE A MURO
	SCALA APERTA/VANO ASCENSORE APERTO		IDRANTE SOTTOSUOLO
	SCALA PROTETTA /FILTRO		IDRANTE A COLONNA SOPRASUOLO
	AREA NON OGGETTO DI PROGETTO		ATTACCO AUTOPOMPA SINGOLO
ELEMENTI COSTRUTTIVI E RELATIVE APERTURE	COMPARTIMENTAZIONE R/REI/EI 30		ATTACCO AUTOPOMPA DOPPIO
	COMPARTIMENTAZIONE R/REI/EI 60	SISTEMI DI SEGNALAZ.	IMPIANTO DI ALLARME
	COMPARTIMENTAZIONE R/REI/EI 90		F — IMPIANTO AUTOMATICO DI RIVELAZIONE INCENDIO
	COMPARTIMENTAZIONE R/REI/EI 120	IMPIANTI FISSI DI ESTINZIONE	S — IMPIANTO FISSO DI ESTINZIONE AD ATTIVAZIONE AUTOMATICA
	COMPARTIMENTAZIONE R/REI/EI 180		S — IMPIANTO FISSO DI ESTINZIONE AD ATTIVAZIONE MANUALE
	PORTA RESISTENTE AL FUOCO	CONTROLLO DI FUMI E CALORE	SVOF — SISTEMA DI SMALTIMENTO FORZATO DI FUMO E CALORE ORIZZONTALE (SVOF)
	PORTA EI 30+TENDA E 30-Sa		AERAZIONE NATURALE (NS): Provviste di elementi di chiusura non permanenti (es. infissi...) apribili anche da posizione non protetta
VIE D'ESODO	VIA DI ESODO VERSO L'ALTO		AERAZIONE SISTEMA SVOF
	VIA DI ESODO ORIZZONTALE	RETE GAS	TUBAZIONE RETE GAS AEREA
	VIA DI ESODO VERSO IL BASSO		TUBAZIONE RETE GAS INTERRATA
	L_{XX} = YY m — CORRIDOIO CON RELATIVA LUNGHEZZA		VALVOLA MANUALE / ELETTROVALVOLA
	US / XXXX — USCITA DI SICUREZZA CON RELATIVA LARGHEZZA	IMPIANTO ELETTRICO	QUADRO ELETTRICO
	LS — ILLUMINAZIONE DI EMERGENZA		SGANCIO IMPIANTO ELETTRICO / SGANCIO IMPIANTO FOTOVOLTAICO
	SPAZIO CALMO		$q_{f,max}$ MJ/m² — LIMITAZIONE DEL CARICO DI INCENDIO
	M — MANIGLIONE ANTIPANICO CONFORME ALLA UNI EN 1125		CIELO LIBERO

NOTA

- Il fabbricato sarà dotato di estintori ubicati in posizioni facilmente accessibili e ben segnalate, per tipologia e numero.

Apparecchiature centro gestione emergenze

- Telefono per comunicazioni interne - esterne
- CA — Centralina impianto IRAI

L_{XX} = YY m — LUNGHEZZA OMESSA CON RELATIVA LUNGHEZZA

Ma — MAGNETI TRATTIENI PORTA

Sa — PORTA CON CARATTERISTICHE Sa

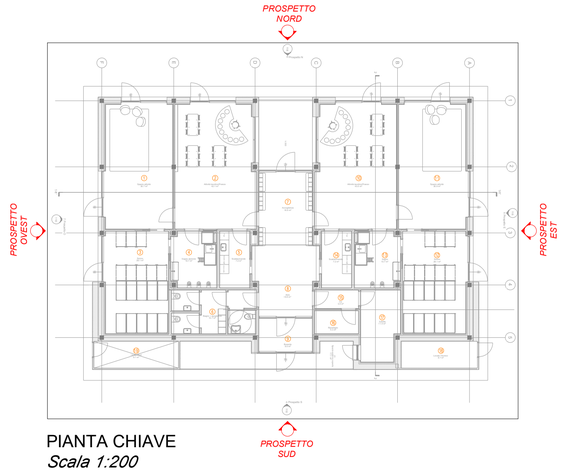

PIANTA CHIAVE
Scala 1:200

Essendo l'edificio completamente fuori terra e a un solo piano (classificato come SA secondo D.M. 03/08/2015 - Capitolo V.13 chiusure d'ambito degli edifici civili):

- non sono richiesti requisiti di reazione al fuoco per le coperture e le facciate di tipo SA
- non sono richiesti requisiti di resistenza al fuoco per chiusure d'ambito di tipo SA

committente

COMUNE DI SANT'ANGELO LODIGIANO

Provincia di Lodi

Indirizzo: Piazza Cardinale Nicola De Martiri, 10

progetto

Costruzione nuovo asilo comunale

Ubicazione immobile: via M. Giovanni Bracchi

Identificativo catastale: F20 P23

CUP: C25E24000040006

oggetto

PROGETTO FATTIBILITA' TECNICO-ECONOMICA

diennepierre architetti associati
arch. Massimo Negri
arch. Chiara Pagano
arch. Giovanni Ripamonti
Via Corti 2/c
23900 Lecco
tel/fax 0341.286647
dnpr@pec.it
www.dnpr.eu
P.IVA e C.F. 03059320139

Architetto Mattia Sala
via Ziniga 17
22039 Valbrona (CO)
tel 349.5031281
mattiasala125@gmail.com
mattia.sala1@archiworldpec.it
P.IVA 03953420134

P&P consulting engineers studio associato
Via Pastrengo 9
24068 Seriate (BG)
tel/fax 035.3235700
info@pepconsultingengineers.it
pep.consulting@legalmail.it
P.IVA e C.F. 02451250167

Technion s.r.l. ingegneria impiantistica
Via Giovanni Amendola 4
23900 Lecco
tel/fax 0341.286464
technion@pec.it
www.technion.it
P.IVA e C.F. 10758310154

descrizione tavola

Progettazione antincendio
Prospetti

codice lavoro: **L329**

data: **agosto 2024**

rev.: **00**

scala: **1:100**

tavola n.: **VVF-003**